

UNIVERSITÉ CÔTE D'AZUR 



ENQUÊTE ANNUELLE DUT ALTERNANCE & APPRENTISSAGE EXEMPLE DU DUT RÉSEAUX & TÉLÉCOMMUNICATIONS

J-C BOISSE

Directeur IUT Nice-Côte d'Azur

Conseiller du Recteur de l'Académie de Nice

10 Départements

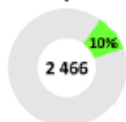
Menton, Nice, Sophia Antipolis, Cannes

2700 étudiants => 46% femmes

20% Alternants => 48% femmes

DUT	Femmes	%	Hommes	%	Total
Information Communication (Com des Organisations)	72	81,82%	16	18,18%	88
Carrières Sociales	48	80,00%	10	20,00%	58
Techniques de Commercialisation Cannes	77	63,64%	44	36,36%	121
Techniques de Commercialisation Nice	114	62,30%	69	37,70%	183
Information Communication (journalisme)	18	56,25%	14	43,75%	32
Gestion des Entreprises et des Adminsitrations	67	46,53%	77	53,47%	144
Statistiques et Traitement Informatique des Données	7	30,43%	16	69,57%	23
Qualité, Logistique Industrielle et Organisation	25	26,04%	71	73,96%	96
Informatique	13	14,44%	77	85,56%	90
Réseaux & Télécommunications	9	12,68%	62	87,32%	71
Génie Electrique, Informatique Industrielle	6	6,12%	92	93,88%	98
Total général	456	45,0%	548	55,0%	1004

















DUT	Femmes	%	Hommes	%	Total
GEA (apprentissage)	30	63% (46%)	18	37,00%	48
TC Cannes (apprentissage)	11	53% (64%)	10	47,00%	21
TC Nice (apprentissage)	23	48% (62%)	25	52,00%	48
INFORMATIQUE (apprentissage)	4	37% (15%)	7	63,00%	11
GEII (apprentissage)			14	100,00%	14
Total général	68	48,0%	74	52,0%	142



La valeur ajoutée de l'alternance pendant le DUT

Indicateurs	Diplômés 2015 <u>DUT en FI</u>	Diplômés 2015 <u>DUT en alternance</u>
▪ Durée moyenne pour décrocher le 1 ^{er} emploi	4,4 mois	3,0 mois ●
▪ Taux d'emploi	83%	92% ●
▪ Emploi EDI	64%	81% ●
▪ Salaire net mensuel	1 400 €	1 550 € ●
▪ Revenu net mensuel	1 500 €	1 708 € ●
▪ Employés ou cat. C	35%	24%
▪ Techniciens ou cat. B	50%	69% ●
▪ Cadres ou cat. A	9%	6%

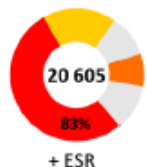
La valeur ajoutée de l'alternance pendant le DUT

Nature du DUT	Adéquation DUT et 1er emploi		Adéquation DUT et emploi actuel	
	Satisfait	Insatisfait	Satisfait	Insatisfait
DUT FI	 62%	 38%	 68%	 32%
DUT alternance	 73%	 27%	 77%	 23%
Nature du DUT	Adéquation salaire et 1er emploi		Adéquation salaire et emploi actuel	
	Satisfait	Insatisfait	Satisfait	Insatisfait
DUT FI	 57%	 43%	 66%	 34%
DUT alternance	 63%	 37%	 72%	 28%

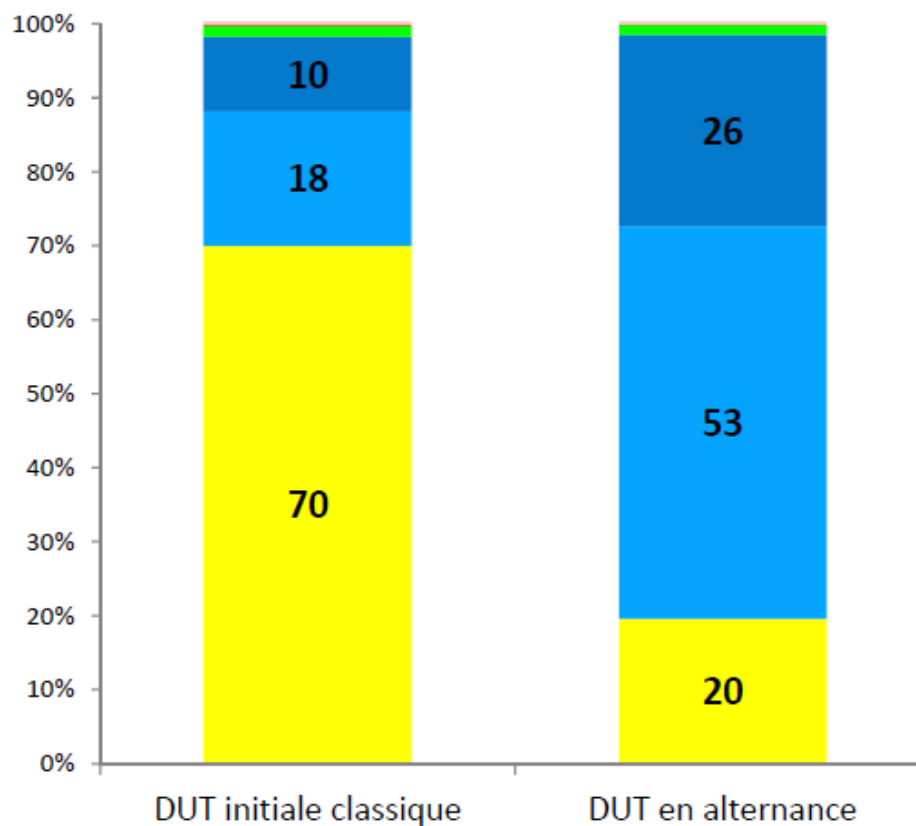
- Les DUT en alternance :
 - + 10 points de satisfaction sur l'adéquation entre le DUT obtenu et l'emploi occupé
 - + 6 points de satisfaction sur l'adéquation du salaire avec l'emploi occupé

La nature des poursuites d'études l'année post-DUT

Poursuites d'études

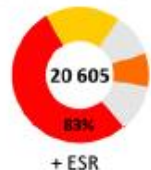


- Fonctionnaire: élève ou stagiaire
- Formation continue
- Formation en contrat de professionnalisation
- Formation en contrat d'apprentissage
- Formation initiale classique

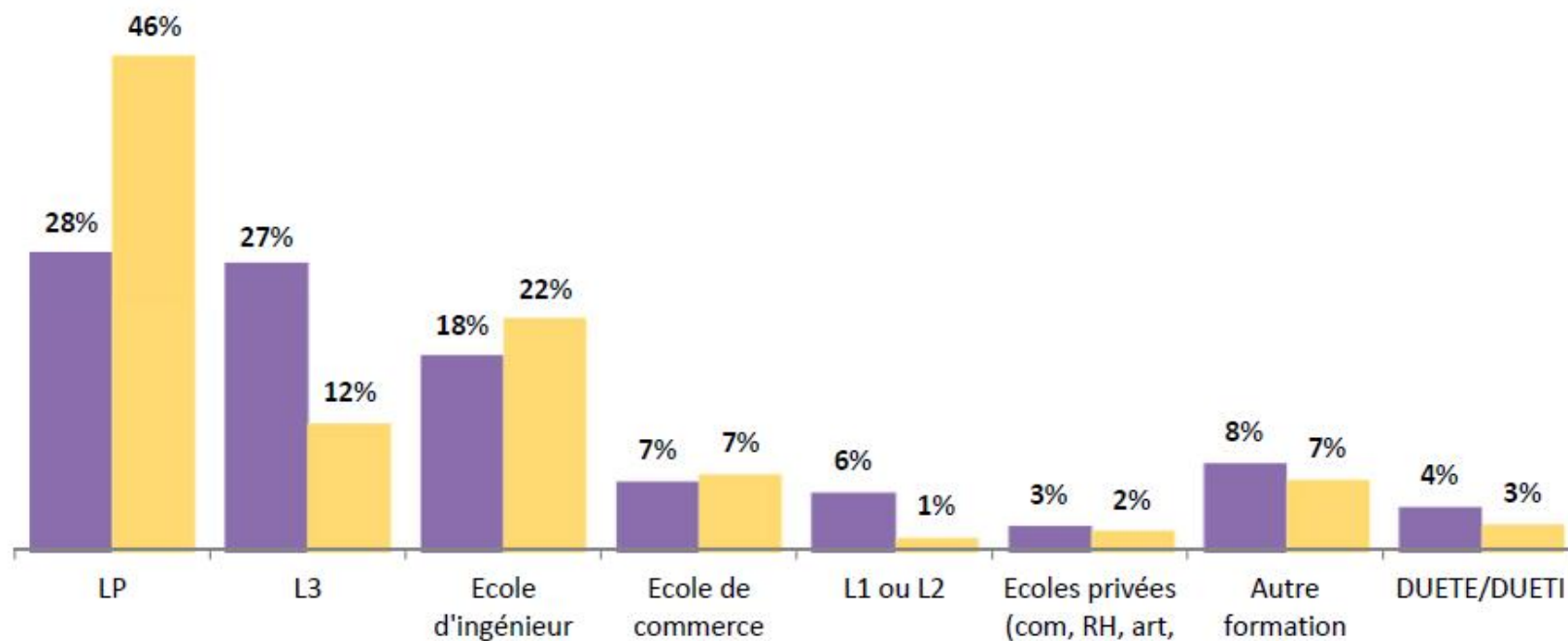


Les formations poursuivies l'année post-DUT

Poursuites d'études



■ DUT initiale classique ■ DUT en alternance



Revenu net mensuel par spécialité

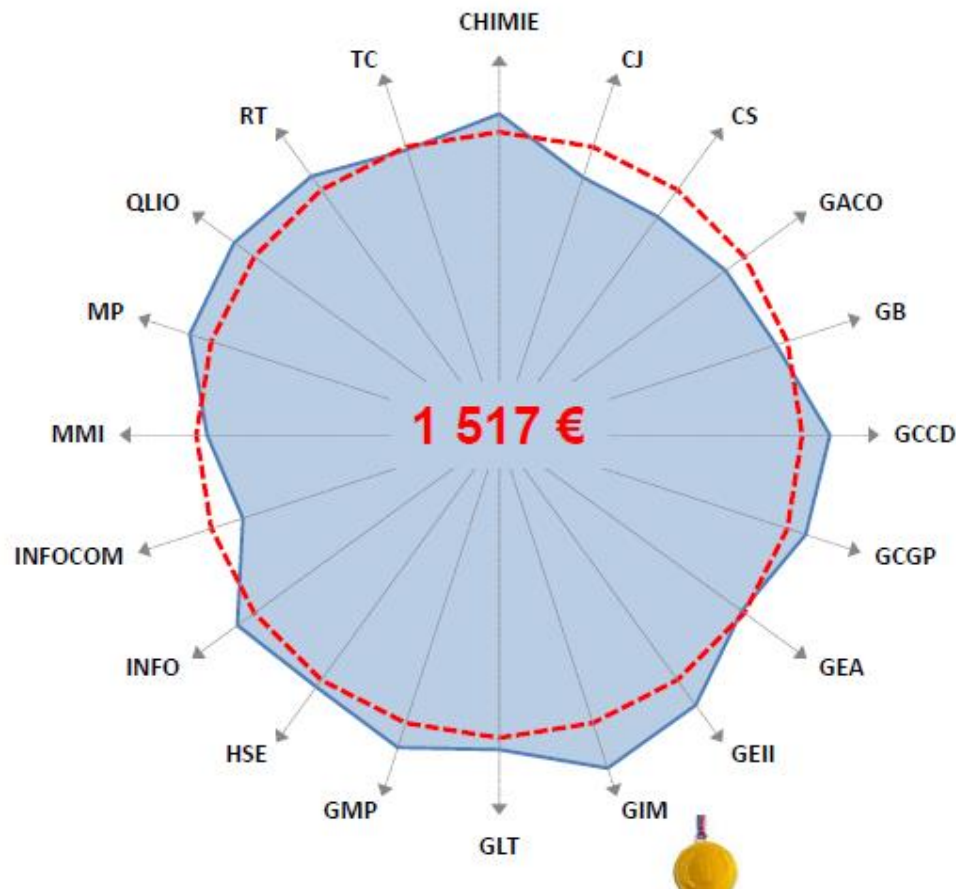
■ Revenu net mensuel médian par spécialité □ Revenu net mensuel médian total



Nb diplômés

Mai → Octobre

1 460 → 1 678



En dehors du champs :

- GTE
- PEC
- SGM
- STID

Licence Professionnelle Réseaux & Télécommunications

Enquêtes diplômés 2012–2013-2014-2015

Revenu net mensuel

	1er Qu.	Médiane	Moyenne	3ème Qu.	NA's
Femme/Homme	1600	1882	2111	2350	8
Femme	1293	1710	1537	1954	1
Homme	1600	1892	2137	2379	7